



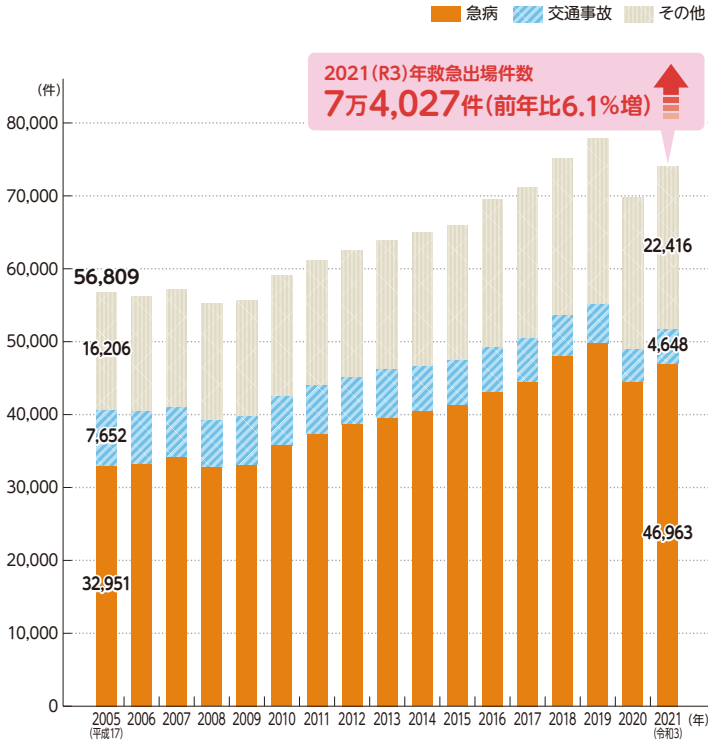
安全・安心

救急出場状況

2021 (R3)年の救急出場件数は、前年に比べ4,245件(6.1%)増加し、74,027件となりました。

救急出場件数の推移

資料：県消防救急課「消防年報」

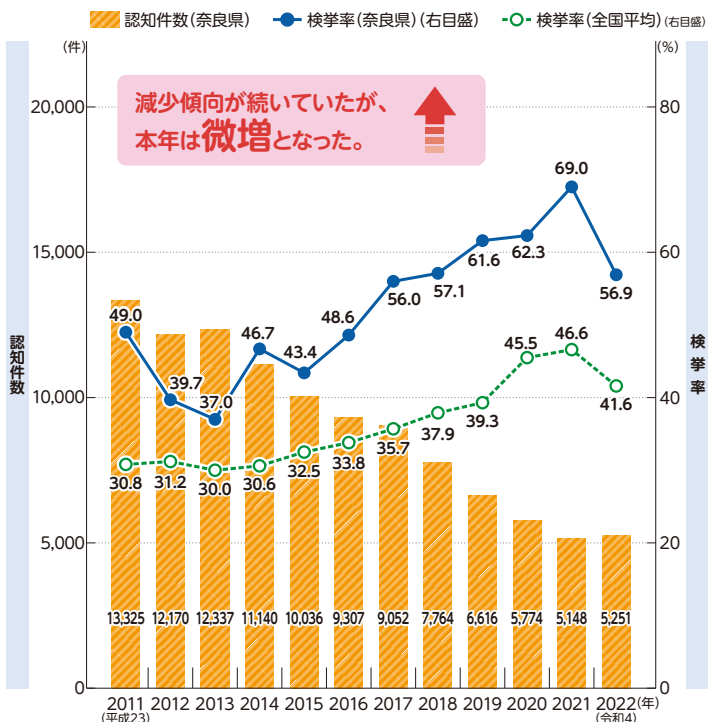


刑法犯の認知件数と検挙率

2022 (R4)年中の刑法犯認知件数は5,251件で、検挙率は56.9%(全国平均41.6%)でした。

刑法犯の認知件数・検挙率の推移

資料：県警察本部捜査支援分析課、警察庁「犯罪統計」



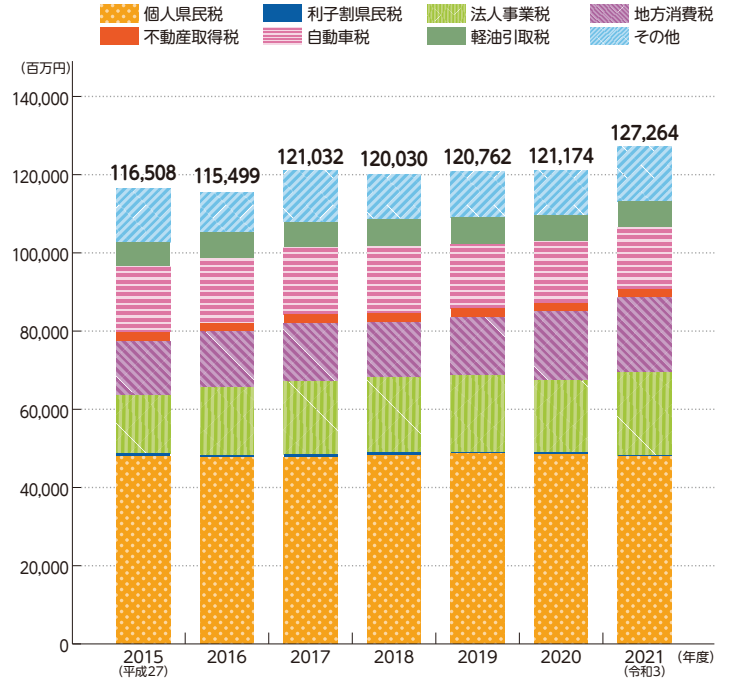
財政

主要税目の税収額

2021 (R3)年度は、新型コロナウイルス感染症による業績の低下からの回復等により、法人事業税が増加したことや、株式市場の好調により、配当割戻民税や株式等譲渡所得割戻民税が増加したことから、全体的な県税収入は前年度に比べ増加しました。

主要税目の税収額の推移

資料：県税務課



市町村経常収支比率

経常収支比率は、県内市町村の平均値が2021 (R3)年度で89.5%となり、全国では36位となっています。これは、本県市町村の税源基盤が脆弱であることに加え、人件費や公債費などが財政に重くのしかかっているからです。

経常収支比率 都道府県別市町村平均 (2021 (R3)年度)

資料：総務省「地方公共団体の主要財政指標一覧」

